


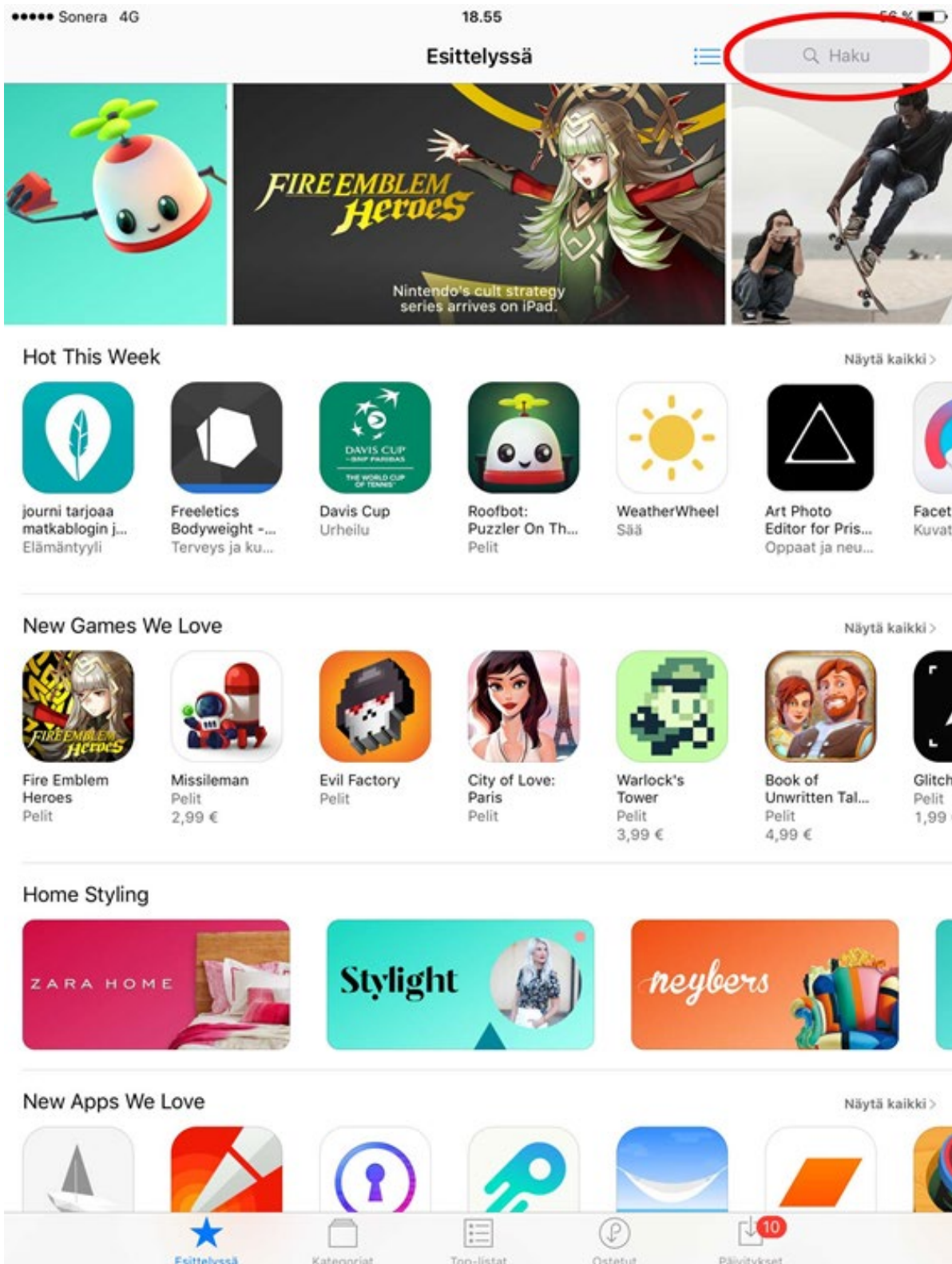
SOVELLUSTEN ASENTAMINEN IPADIIN

-Näpätä aloitusnäytöltä "App Store" -kuvaketta:



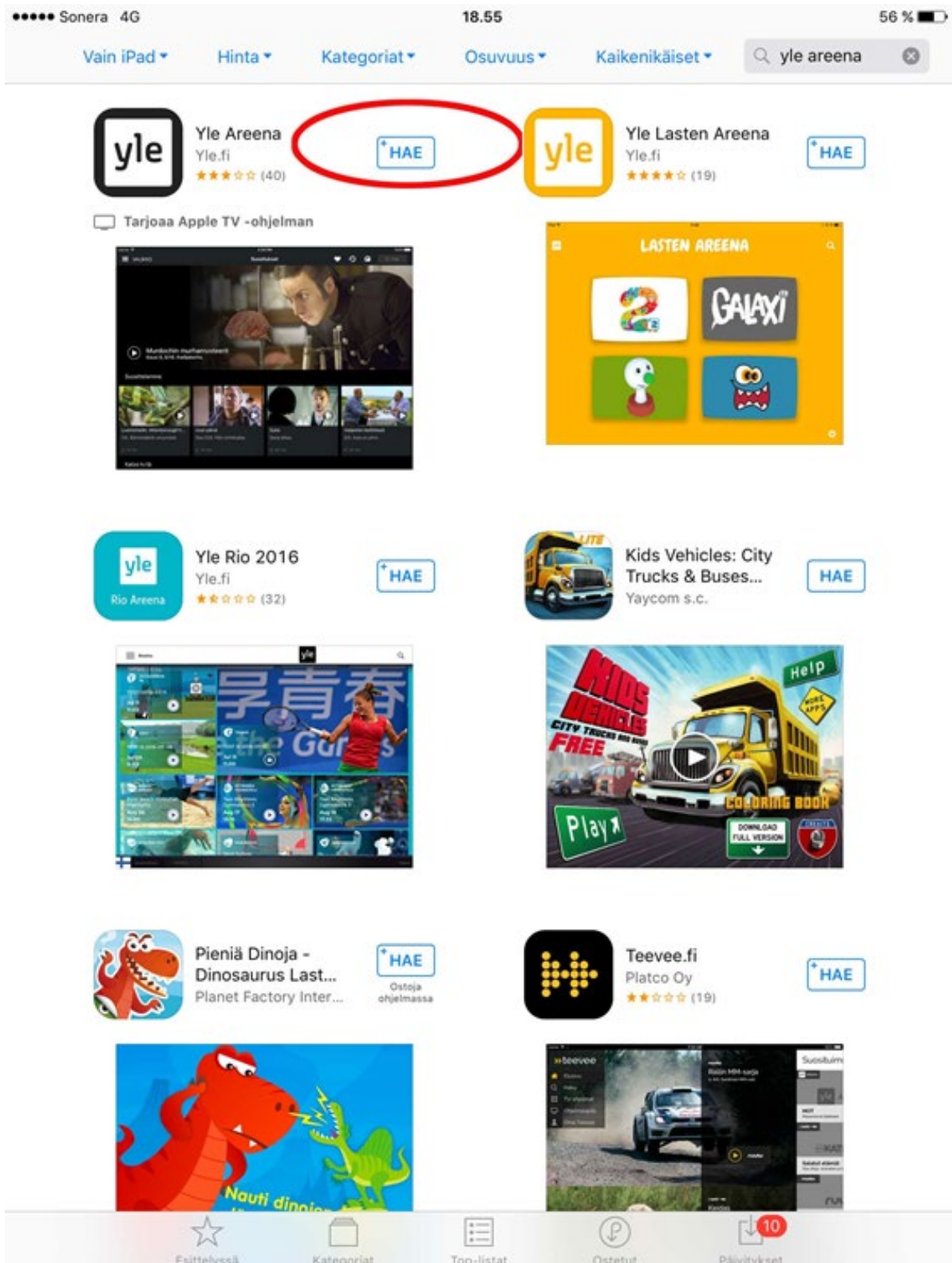
SOVELLUSTEN ASENTAMINEN IPADIIN

-Kirjoita oikean yläkulman laatikkoon haluamasi sovelluksen nimi:



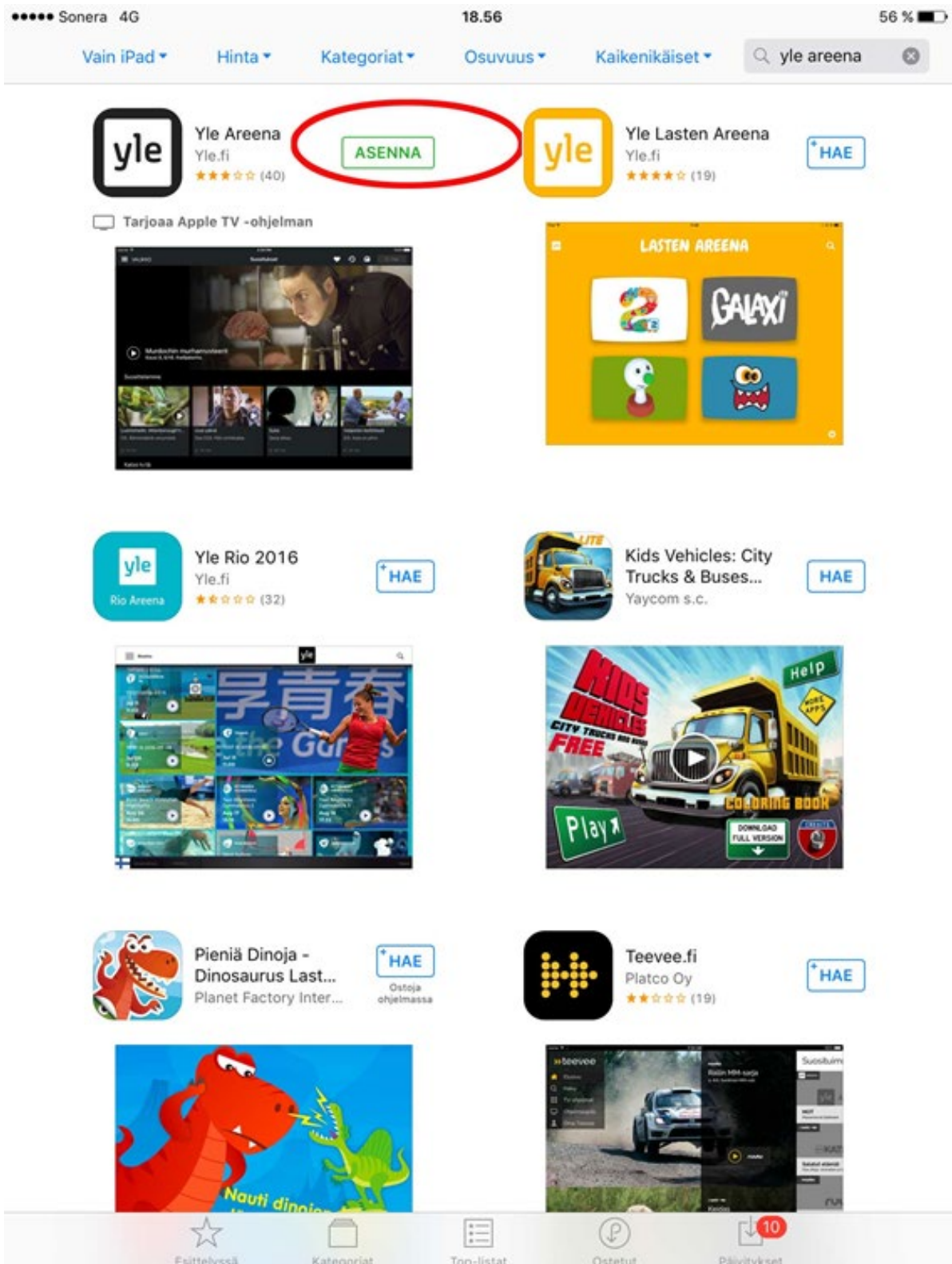
SOVELLUSTEN ASENTAMINEN IPADIIN

-Ruudulle ilmestyy sovelluksia, jotka vastaavat kirjoittamaasi hakua. Näpätä sopivan sovelluksen kohdalla "HAE":



SOVELLUSTEN ASENTAMINEN IPADIIN

-Kun olet painanut "HAE", näpätä samaa kohtaa uudestaan. Nyt siinä lukee "ASENNA":



SOVELLUSTEN PÄIVITTÄMINEN IPADILLA

-Voit päivittää sovelluksia App Storessa näpäyttämällä oikeasta alareunasta ”Päivitykset”.

Ohjelmat, joihin on saatavilla päivitys, on listattu ja samalla rivillä lukee ”PÄIVITÄ”.

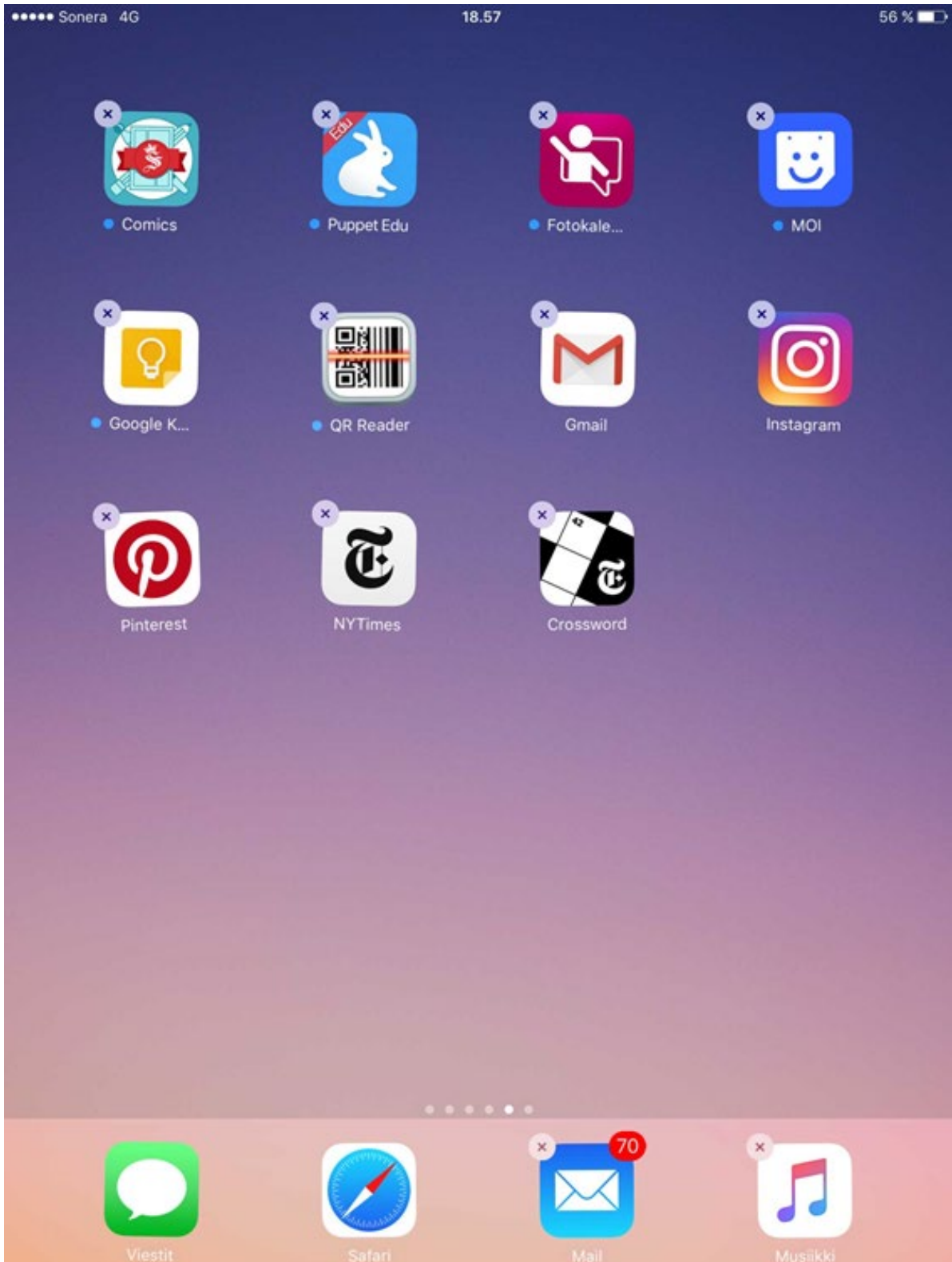
Screenshot of the App Store 'Päivitykset' (Updates) page on an iPad. The page shows a list of apps with update buttons. The 'Päivitykset' icon in the bottom dock is circled in red.

App	Update Description	Action
Jahtikartta - GPS...	Korjattu kaatuminen	PÄIVITÄ
Fotokalendern	Lösenordsskyddad lösning av editerings möjligheter. Samt mindre buggfixar.	PÄIVITÄ
BlockPiano	Uusi vihko "komppi ja impro". Opi sointuja, kompeja ja improvisoimaan pianolla. Ilmaisten kappaleiden vika korjattu.	PÄIVITÄ
Gmail - sähköposti...	- Verkossa määritetyn Gmail-allekirjoituksen lisääminen lähetettyihin viesteihin, ellei mobiiliallekirjoitusta ole määritetty. - Lähettäjän kuvien piilottaminen postilaatikossa (asetuksissa)... lisää	PÄIVITÄ
Google Kääntäjä	Kamerakäännös: Englannista japaniin sekä vastakkaiseen suuntaan Tausta-audioon liittyvä ongelma on korjattu. Useita virheenkorjauksia ja vakauserannoja	PÄIVITÄ
Lääkkeeni	Kiitos että käytät Lääkkeeni-sovellusta! Uudistunut sovellus on nyt entistäkin helpompi, turvallisempi ja kattavampi. - Päivitetty ulkoasu - Parannettu hakutoiminto (ennustava tekstinsyöttö) - Parannettu lääketietojen esitys... lisää	PÄIVITÄ
Instagram	Live-tarinat ovat nyt saatavilla eri puolilla maailmaa. Aloita live-lähetys ja pidä yhteyttä kavereihisi ja seuraajisi. Live-lähetys aloitetaan pyyhkäisemällä syötettä oikealle ja valitsemalla kamerasta Aloita live-video. Live-tarina katoaa lopettamisen jälkeen sovelluksesta.	PÄIVITÄ
Google Keep - Mui...	* Virheenkorjauksia ja suorituskyvyn parannuksia	PÄIVITÄ
Pinterest	Pinterest-sovelluksen ketteryyttä ja ominaisuuksia päivitetään kahden viikon välein. Kerro mielipiteesi uusimmasta versiosta osoitteessa http://help.pinterest.com/contact	PÄIVITÄ
Calmeleon: Colorin...	Bug fixes and stability improvements.	PÄIVITÄ

Bottom dock icons: Esittelyssä, Kategoriat, Top-listat, Ostetut, Päivitykset (circled in red), and a notification badge with '10'.


SOVELLUSTEN POISTAMINEN IPADISTA

-Paina sormella jotain työpöydän kuvakkeista hetken aikaa. Kuvakkeet alkavat täristä ja niiden vasemmassa yläkulmassa on rasti
Voit poistaa haluamasi sovelluksen painamalla rastia kyseisen kuvakkeen kohdalta. Kuvakkeiden tärinä lakkaa, kun painat Koti-näppäintä:



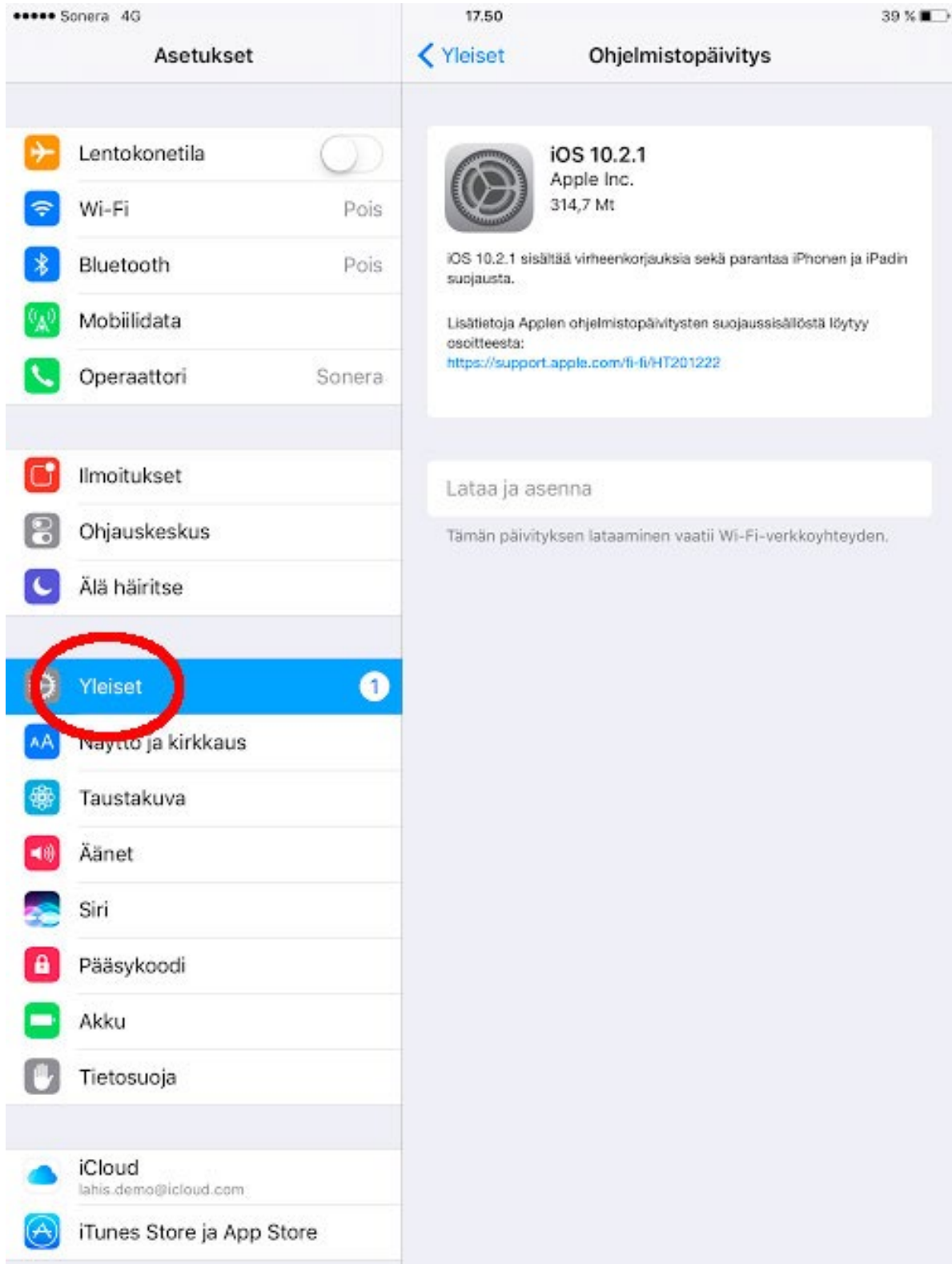
IPADIN KÄYTTÖJÄRJESTELMÄN PÄIVITTÄMINEN

-Näpätä aloitusnäytöltä "Asetukset"-kuvaketta:



IPADIN KÄYTTÖJÄRJESTELMÄN PÄIVITTÄMINEN

-Näpätä vasemmasta sarakkeesta "Yleiset":



IPADIN KÄYTTÖJÄRJESTELMÄN PÄIVITTÄMINEN

-Jos vasemmassa sarakkeessa lukee "Lataa ja asenna", näpäytä sitä ja seuraa ohjeita Mikäli kohdassa ei lue "Lataa ja asenna", iPadisi on ajan tasalla.

